

# FORTELLO® LED

Le noctambule résistant au vent



**Glatz** 

# FORTELLO® LED



## Armature

8 pièces

Mât profilé en deux pièces 67 × 3 mm

Ouverture simple grâce à un principe d'ouverture opposé

Coulisseau et couronne en fonte d'aluminium robuste

Vis et rivets en acier inoxydable

Bandes LED réglables intégrées dans les baleines, avec pack de batterie

Température de couleur env. 2700 K (blanc chaud), 3200 lumens, durée d'éclairage à l'intensité recommandée 10 h

Toile à réglage automatique grâce aux extrémités souples des baleines

Toit d'armature : rond, carré, rectangulaire

## Couleur d'armature

Aluminium anodisé naturel

## Toile du parasol

Qualité de la toile 5 : polyacrylique, 300 g/m<sup>2</sup>, protection UV > 98 %

Qualité de la toile 4 : polyester, 250 g/m<sup>2</sup>, protection UV > 98 %

Qualité de la toile 2 : polyester, 220 g/m<sup>2</sup>, protection UV > 98 %

## Volant

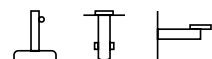
Disponible seulement sans

## Housse de protection

Disponible en option



Application



Fixations



FORTELLO®,  
© Int. Design reg.



Swiss  
Design

## Assortiment

	Taille nominale sans volant	Nombre de baleines	Numéro de réf. avec LED
○	cm Ø 400	8 pièces	328 00 400 171 <sup>2</sup>
□	300×300	8 pièces	328 00 301 171 <sup>2</sup>
	350×350	8 pièces	328 00 351 171 <sup>2</sup>
	400×400	8 pièces	328 00 401 171 <sup>2</sup>
□	400×300	8 pièces	328 00 402 171 <sup>2</sup>

<sup>2</sup> Parasol sans bloc de batterie. Le bloc de batterie doit être commandé en tant qu'accessoire. Non recommandé pour les régions côtières.

Taille nominale	Distance latérale	Mât Ø	Surface de base	Hauteur fermeture	Hauteur de passage	Hauteur totale	Hauteur ouvert	Fondation	Poids minimum pour le socle	Vit. max vent, parasol ouvert
cm	cm	cm	m <sup>2</sup>	cm	cm	cm	cm	cm	kg	km/h (Bft.)
A	AS	M	B	E	F	G	H	C		
Ø 400	370	6.7	11.3	135	215	345	280	80×80	120	80 (9)
300×300	-	6.7	9	125	215	345	270	80×80	120	90 (10)
350×350	-	6.7	12.3	110	215	365	280	80×80	120	80 (9)
400×400	-	6.7	16.0	95	215	385	290	100×100	180	70 (8)
400×300	-	6.7	12	130	215	375	290	80×80	120	80 (9)

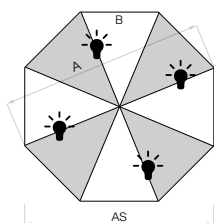
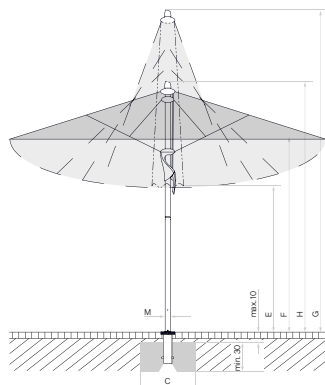
Les mesures indiquées représentent des valeurs moyennes extrapolées qui peuvent légèrement varier sur le produit ( $\pm 2\% \pm 5$  cm).

Les hauteurs se basent sur la douille à sceller M4. Elles varient de plus de 11,5 cm pour le socle M4, 120 kg et de plus de 15,5 cm pour le socle M4 180 kg.

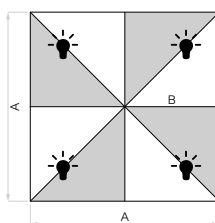
L'utilisation d'une douille à enfonceur PX avec un adaptateur pour M4 donne un résultat de plus de 10,5 cm.

Les forces du vent max. admissibles, selon notre tableau séparé, sont valables en présence d'un ancrage fixe au sol.

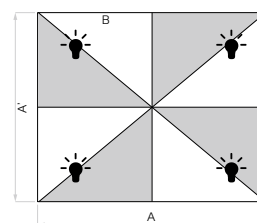
En présence de plusieurs parasols, il faut respecter une distance min. de 20 cm entre deux parasols, et entre un parasol et un mur.



8 pièces



8 pièces



8 pièces

Revêtement de chaussée non fixé max. 10 cm,  
épaisseur du béton min. 30 cm (tenir compte de la  
profondeur hors gel),Garantir l'écoulement de l'eau



Les positions des éclairages du Fortello LED

## Accessoires

Absolument  
indispensable

Numéro de référence

### Housse de protection en tissu polyester revêtu résistant à la déchirure

1	Housse de protection avec baguette et fermeture éclair		350 01 609 701
---	--	--	----------------

### Accessoires électriques

	Pack batterie, 14.8 V, 10.2 Ah, 150 Wh		350 01 565 000
--	--	--	----------------

## Fixations

### Douilles à sceller

2	Douille à sceller PX, en acier zingué	Adaptateur PX à M4 + Tube de fixation M4, P+	350 01 207 001
3	Douille à sceller M4, en acier zingué	Tube de fixation M4	350 01 226 510

### Adaptateur

4	Adaptateur PX à M4	Tube de fixation M4, P+	350 01 221 800
---	--------------------	-------------------------	----------------

### Plaques de montage

5	Plaque de montage M4 / M8, 30 × 30 × 1.5 cm, en acier zingué	Tube de fixation M4	350 01 226 921
6	Plaque de montage M4 spéciale, pour une hauteur d'installation de 50–149 mm, en acier zingué	Tube de fixation M4	350 01 226 932
7	Plaque de montage M4 spéciale, pour une hauteur d'installation de 150–350 mm, en acier zingué	Tube de fixation M4	350 01 226 930
	Plaque de montage M4 pour sols isolants, hauteur d'installation sur mesure, en acier spécial 1.4301 / 304	Tube de fixation M4	350 01 229 730

### Consoles murales

8	Console murale M4, portée de 480 mm, en acier zingué	Tube de fixation M4	350 01 229 405
9	Console murale M4, portée de 100 mm, en acier zingué	Tube de fixation M4	350 01 229 410

### Socles

10	Cadre pour socle M4, 120 kg, (pour 8 dalles 40 × 40 × 4 cm), 91 × 91 × 11.5–15.5 cm, en acier zingué, réglable et nivelable (prix sans dalles)	Tube de fixation M4	350 01 108 235
	Kit de dalles, 8 pièces, 40 × 40 × 4 cm, (env. 110 kg), en béton		350 01 226 908
	Kit de dalles, 8 pièces, 40 × 40 × 4 cm, (env. 115 kg), 4 unités en béton, 4 unités en aspect granit		350 01 226 909
11	Cache-socle M4 120 kg, 96 × 96 × 11.5 cm, plastique revêtu d'ABS, aspect aluminium anodisé		350 01 100 617
12	Cache-socle M4 120 kg, 96 × 96 × 11.5 cm, plastique revêtu d'ABS, anthracite		350 01 100 630
10	Cadre pour socle M4, 180 kg, (pour 12 dalles 40 × 40 × 4 cm), 91 × 91 × 15.5–19.5 cm, en acier zingué, réglable et nivelable (prix sans dalles)	Tube de fixation M4	350 01 108 335
	Kit de dalles, 12 pièces, 40 × 40 × 4 cm, (env. 165 kg), en béton		350 01 226 907
	Kit de dalles, 12 pièces, 40 × 40 × 4 cm, (env. 170 kg), 8 unités en béton, 4 unités en aspect granit		350 01 226 906
11	Cache-socle M4 180 kg, 96 × 96 × 15 cm, plastique revêtu d'ABS, aspect aluminium anodisé		350 01 100 717
12	Cache-socle M4 180 kg, 96 × 96 × 15 cm, plastique revêtu d'ABS, anthracite		350 01 100 730
	<sup>36</sup> Jeu de roues pour socle M4 120 kg / 180 kg, (jusqu'à max. 240 kg), Ø 5 cm, H= 5.5 cm, en acier zingué		350 01 100 500



1 2 3 4 5 6 7 8 9 10



11 12

## Fixations

Absolument  
indispensable

Numéro de référence

### Socle à roulettes

13	<sup>3</sup> Cadre pour socle à roulettes M4, 120 kg, 80×80×14.6 cm, en acier zingué, blanc mat, cadre env. 30 kg (sans plaque décorative) NOUVEAU	Kit de poids + Tube de fixation M4 + Plaque décorative	350 01 110 410
13	<sup>3</sup> Cadre pour socle à roulettes M4, 120 kg, 80×80×14.6 cm, en acier zingué, anthracite, cadre env. 30 kg (sans plaque décorative) NOUVEAU	Kit de poids + Tube de fixation M4 + Plaque décorative	350 01 110 420
	Kit de poids pour le socle à roulettes M4, 120 kg, 4 pièces, béton, (kit de poids env. 90 kg) NOUVEAU		350 01 110 500
	Plaque décorative grise pour socle à roulettes M4, 120 kg, plastique NOUVEAU		350 01 110 610
	Plaque décorative anthracite pour socle à roulettes M4, 120 kg, plastique NOUVEAU		350 01 110 620
	Plaque décorative sable pour socle à roulettes M4, 120 kg, plastique NOUVEAU		350 01 110 630
14	<sup>3</sup> Socle en granit naturel M4, 120 kg, 90×90×17 cm, pierre naturelle, avec roues	Tube de fixation M4	350 01 109 475
15	<sup>1,3</sup> Cadre pour socle à roulettes M4, 150 kg, 80×80×14 cm, acier zingué	Tube de fixation M4	350 01 103 000
	<sup>1</sup> Kit de poids de coulée de béton de décoration, 4 pièces 25101104500 (env. 125 kg) pour 350 01 103 000		350 01 103 100
13	<sup>3</sup> Cadre pour socle à roulettes M4, 180 kg, 94×94×14.6 cm, en acier zingué, blanc mat, cadre env. 30 kg (sans plaque décorative) NOUVEAU	Kit de poids + Tube de fixation M4 + Plaque décorative	350 01 110 710
13	<sup>3</sup> Cadre pour socle à roulettes M4, 180 kg, 96×96×14.6 cm, en acier zingué, anthracite, cadre env. 30 kg (sans plaque décorative) NOUVEAU	Kit de poids + Tube de fixation M4 + Plaque décorative	350 01 110 720
	Kit de poids pour le socle à roulettes M4, 180 kg, 4 pièces, béton, (kit de poids env. 150 kg) NOUVEAU		350 01 110 800
	Plaque décorative grise pour socle à roulettes M4, 180 kg, plastique NOUVEAU		350 01 110 910
	Plaque décorative anthracite pour socle à roulettes M4, 180 kg, plastique NOUVEAU		350 01 110 920
	Plaque décorative sable pour socle à roulettes M4, 180 kg, plastique NOUVEAU		350 01 110 930

### Tubes de fixation/tubes de raccord

16	Tube de fixation M4, P <sup>6</sup> , en acier zingué		350 01 200 235
----	---	--	----------------

<sup>1</sup> jusqu'à épuisement du stock

<sup>3</sup> convient uniquement aux revêtements lisses et sans joints

<sup>6</sup> Ne convient pas pour cache-socle M4




13

14

15

16



Glatz AG  
Parasols  
Saison 2023

[glatz.com](https://www.glatz.com)

